

Территориальный орган
Федеральной службы государственной статистики
по Чувашской Республике



ФЕДЕРАЛЬНАЯ СЛУЖБА
ГОСУДАРСТВЕННОЙ СТАТИСТИКИ

Индексы промышленного производства по Чувашской Республике



за январь-май 2023 года



ФЕДЕРАЛЬНАЯ СЛУЖБА
ГОСУДАРСТВЕННОЙ СТАТИСТИКИ

Индексы промышленного производства

по Чувашской Республике

за январь-май 2023 года

- 01 ИНДЕКСЫ ПРОМЫШЛЕННОГО ПРОИЗВОДСТВА
- 02 ДОБЫЧА ПОЛЕЗНЫХ ИСКОПАЕМЫХ
- 03 ОБРАБАТЫВАЮЩИЕ ПРОИЗВОДСТВА
- 04 ОБЕСПЕЧЕНИЕ ЭЛЕКТРИЧЕСКОЙ ЭНЕРГИЕЙ, ГАЗОМ И ПАРОМ; КОНДИЦИОНИРОВАНИЕ ВОЗДУХА
- 05 ВОДОСНАБЖЕНИЕ; ВОДООТВЕДЕНИЕ, ОРГАНИЗАЦИЯ СБОРА И УТИЛИЗАЦИИ ОТХОДОВ, ДЕЯТЕЛЬНОСТЬ ПО ЛИКВИДАЦИИ ЗАГРЯЗНЕНИЙ

* Ежемесячные данные оперативной статистики





ИНДЕКСЫ ПРОМЫШЛЕННОГО ПРОИЗВОДСТВА

ПРОЦЕНТОВ

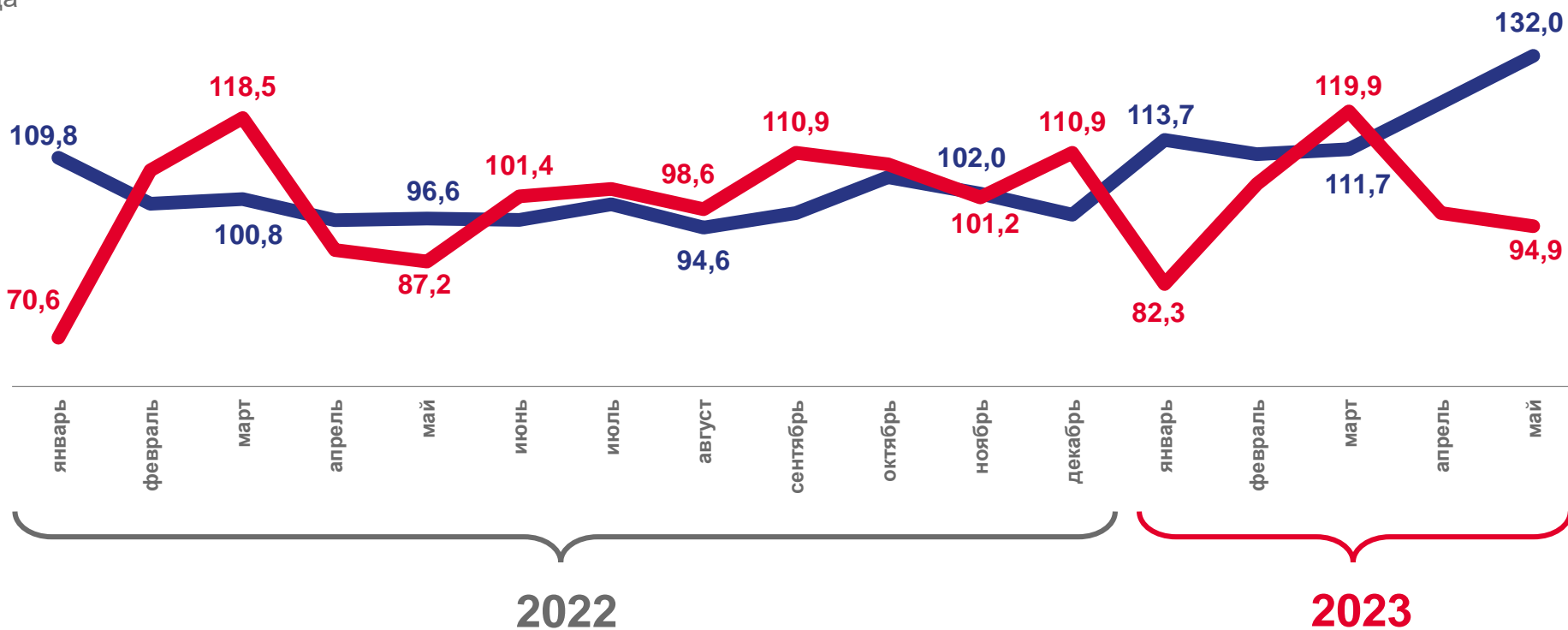
май 2023 года к маю 2022 года

Российская Федерация

107,1%

Приволжский федеральный округ

112,7%



к соответствующему месяцу
предыдущего года



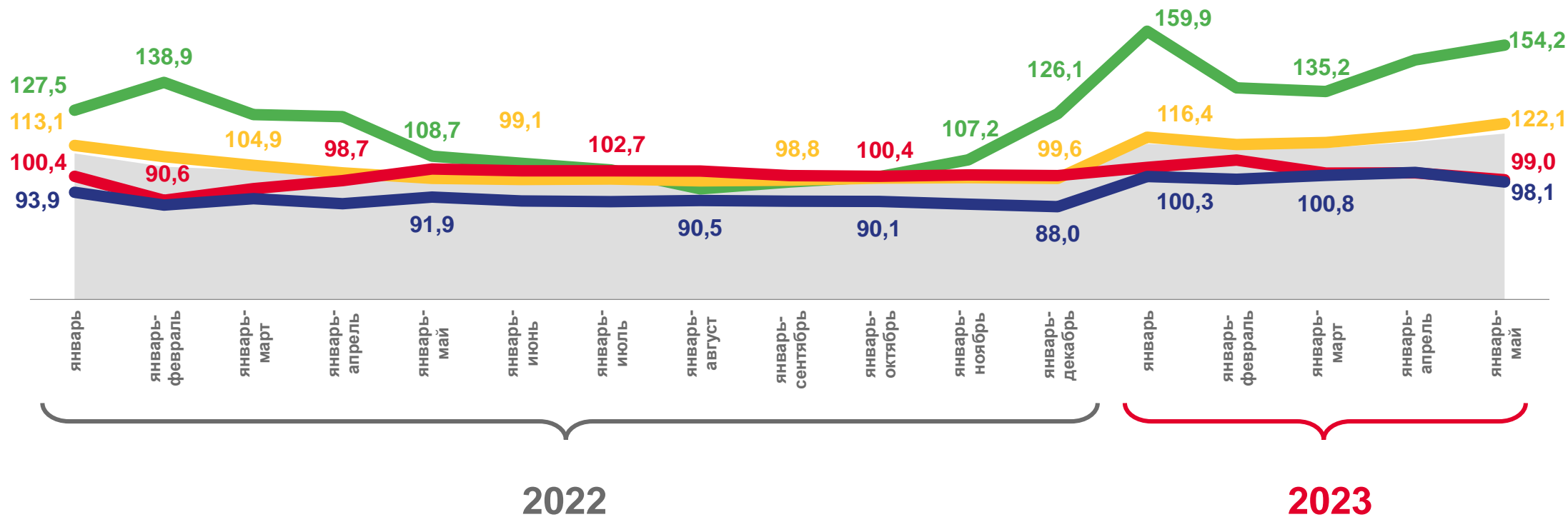
к предыдущему месяцу





ИНДЕКСЫ ПРОМЫШЛЕННОГО ПРОИЗВОДСТВА

В % К СООТВЕТСТВУЮЩЕМУ ПЕРИОДУ ПРЕДЫДУЩЕГО ГОДА



Индекс промышленного производства



Обработывающие производства



Добыча полезных ископаемых



Обеспечение электрической энергией, газом и паром; кондиционирование воздуха



Водоснабжение; водоотведение, организация сбора и утилизации отходов, деятельность по ликвидации загрязнений





ИНДЕКСЫ ПРОМЫШЛЕННОГО ПРОИЗВОДСТВА

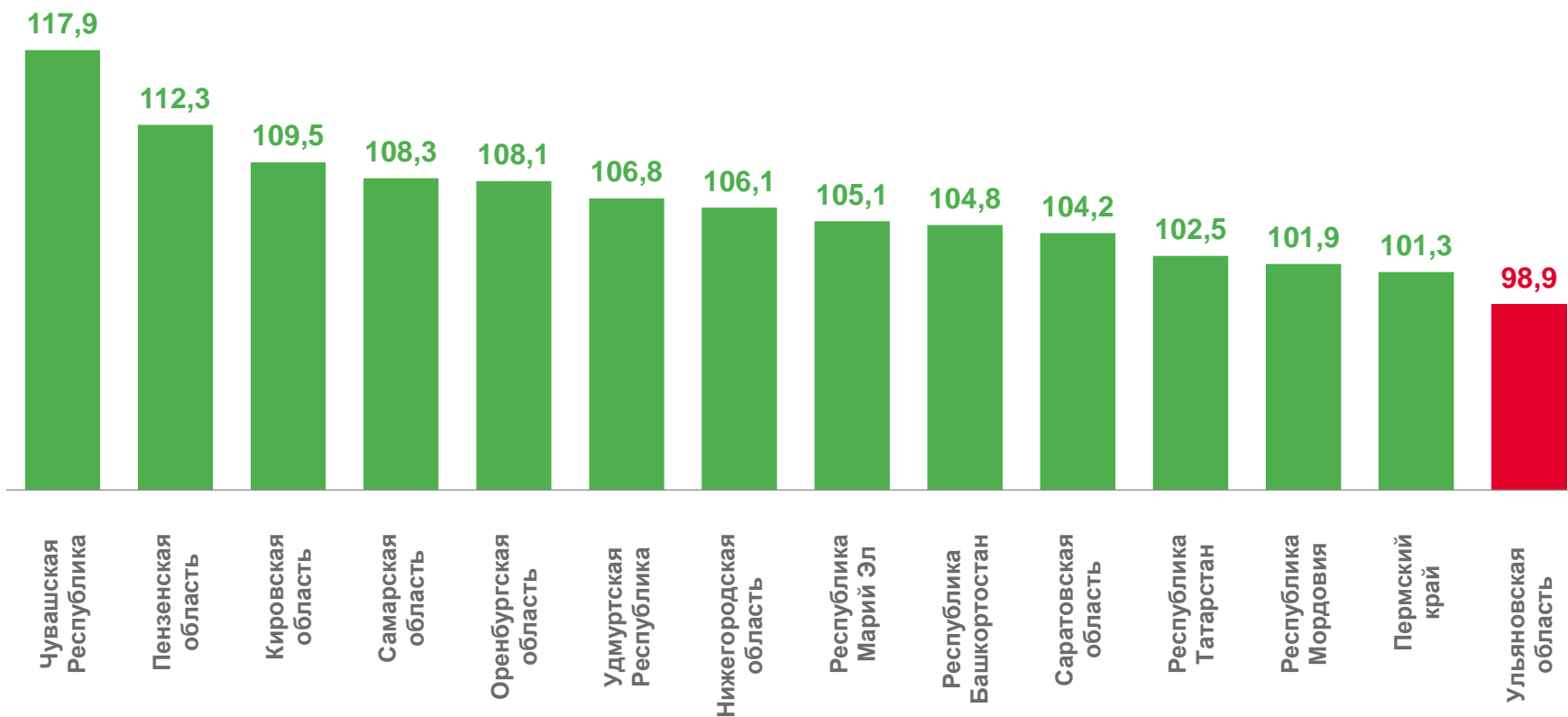
ЯНВАРЬ-МАЙ 2023 ГОДА В % К ЯНВАРЮ-МАЮ 2022 ГОДА

Российская Федерация

101,8%

Приволжский федеральный округ

105,0%





ДОБЫЧА ПОЛЕЗНЫХ ИСКОПАЕМЫХ

ПРОЦЕНТОВ

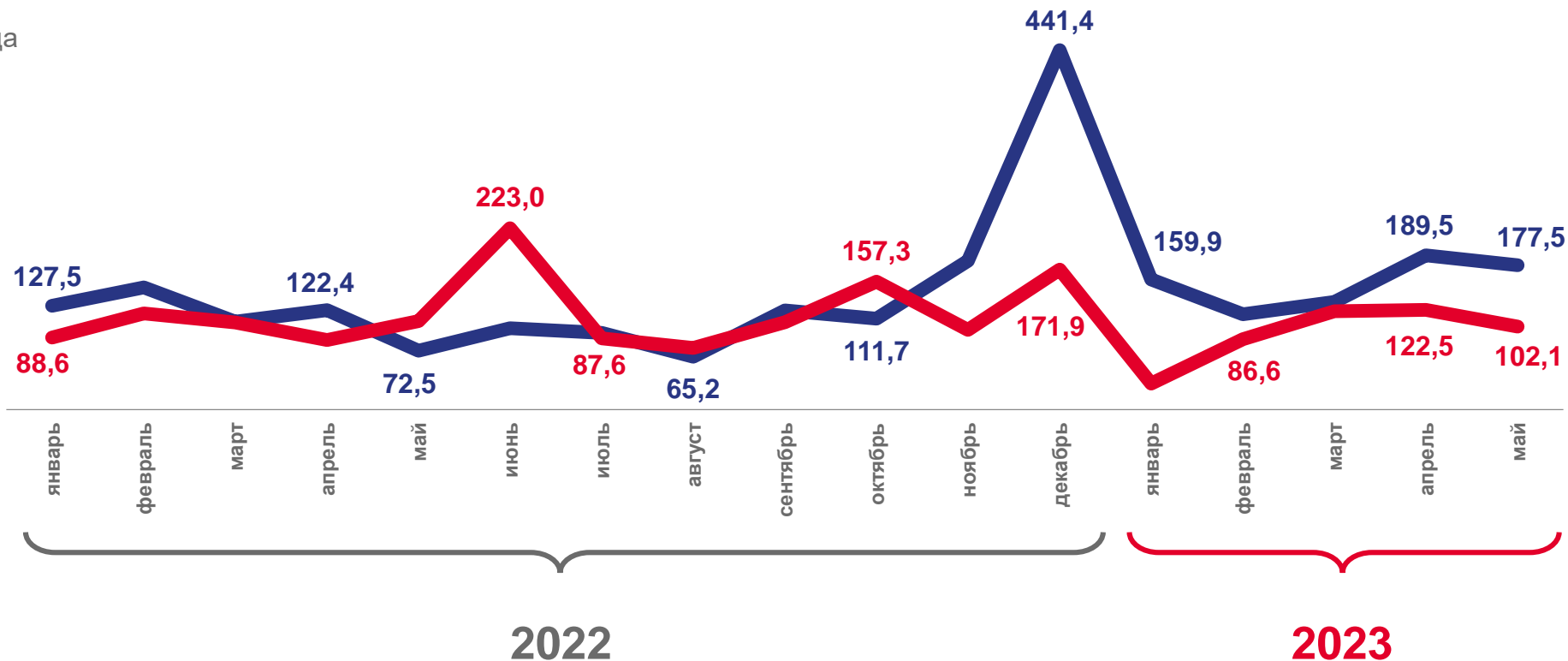
май 2023 года к маю 2022 года

Российская Федерация

101,9%

Приволжский федеральный округ

109,6%



к соответствующему месяцу
предыдущего года



к предыдущему месяцу





ОБРАБАТЫВАЮЩИЕ ПРОИЗВОДСТВА

ПРОЦЕНТОВ

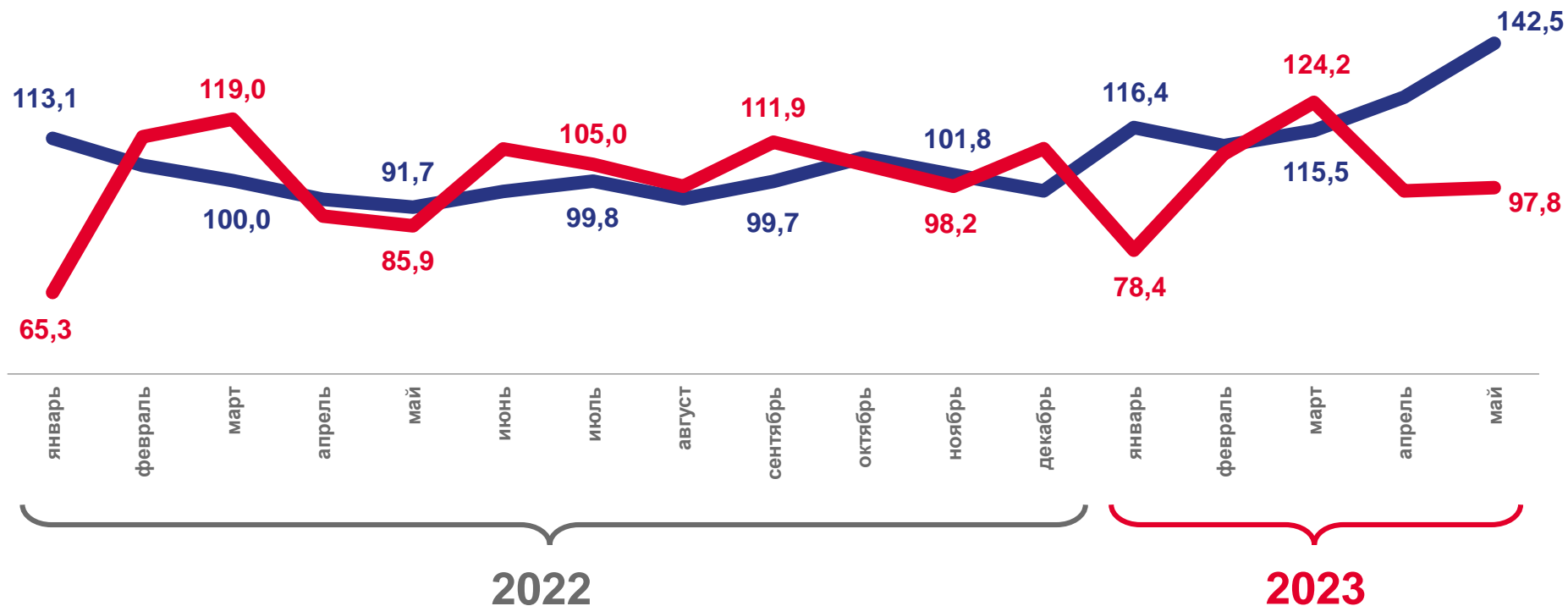
май 2023 года к маю 2022 года

Российская Федерация

112,8%

Приволжский федеральный округ

116,0%



к соответствующему месяцу
предыдущего года



к предыдущему месяцу





ОБРАБАТЫВАЮЩИЕ ПРОИЗВОДСТВА

ЯНВАРЬ-МАЙ 2023 ГОДА В % К ЯНВАРЮ-МАЮ 2022 ГОДА

Виды деятельности с наибольшими и наименьшими значениями





ОБЕСПЕЧЕНИЕ ЭЛЕКТРИЧЕСКОЙ ЭНЕРГИЕЙ, ГАЗОМ И ПАРОМ; КОНДИЦИОНИРОВАНИЕ ВОЗДУХА

ПРОЦЕНТОВ

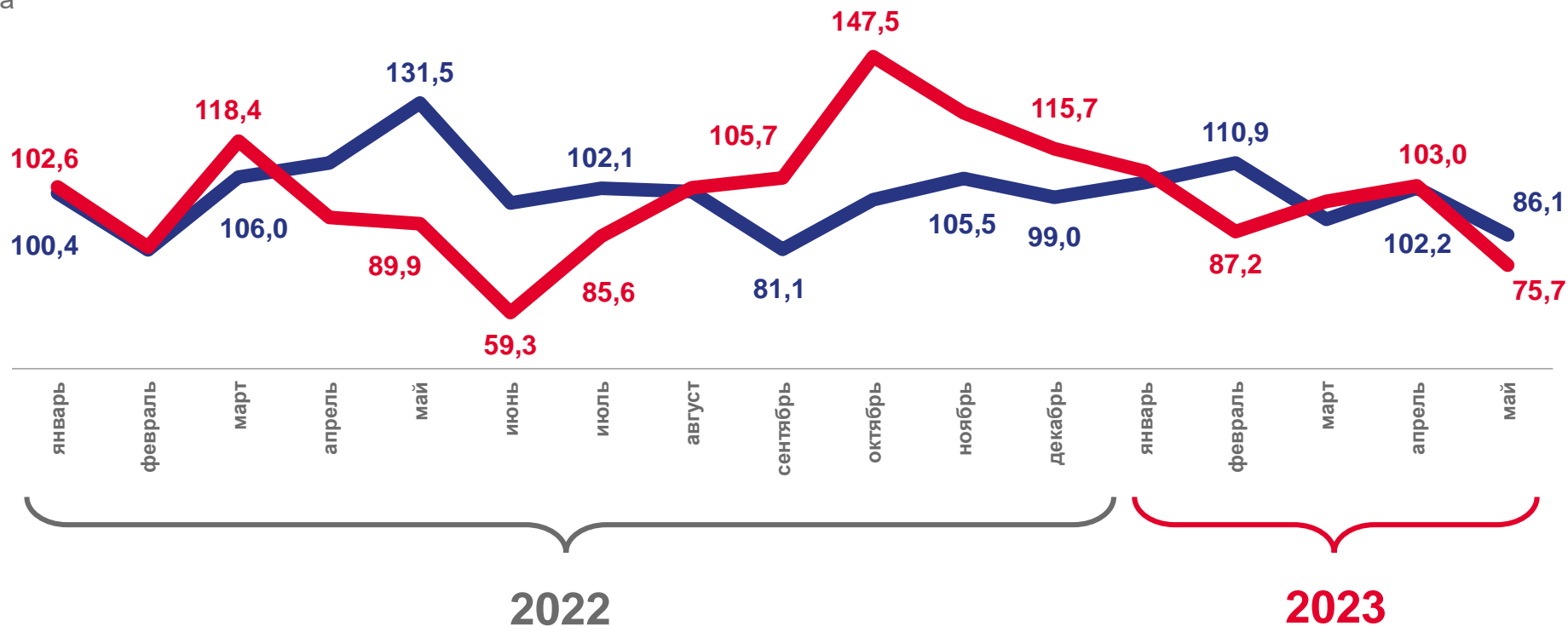
май 2023 года к маю 2022 года

Российская Федерация

98,9%

Приволжский
федеральный округ

102,9%



к соответствующему месяцу
предыдущего года



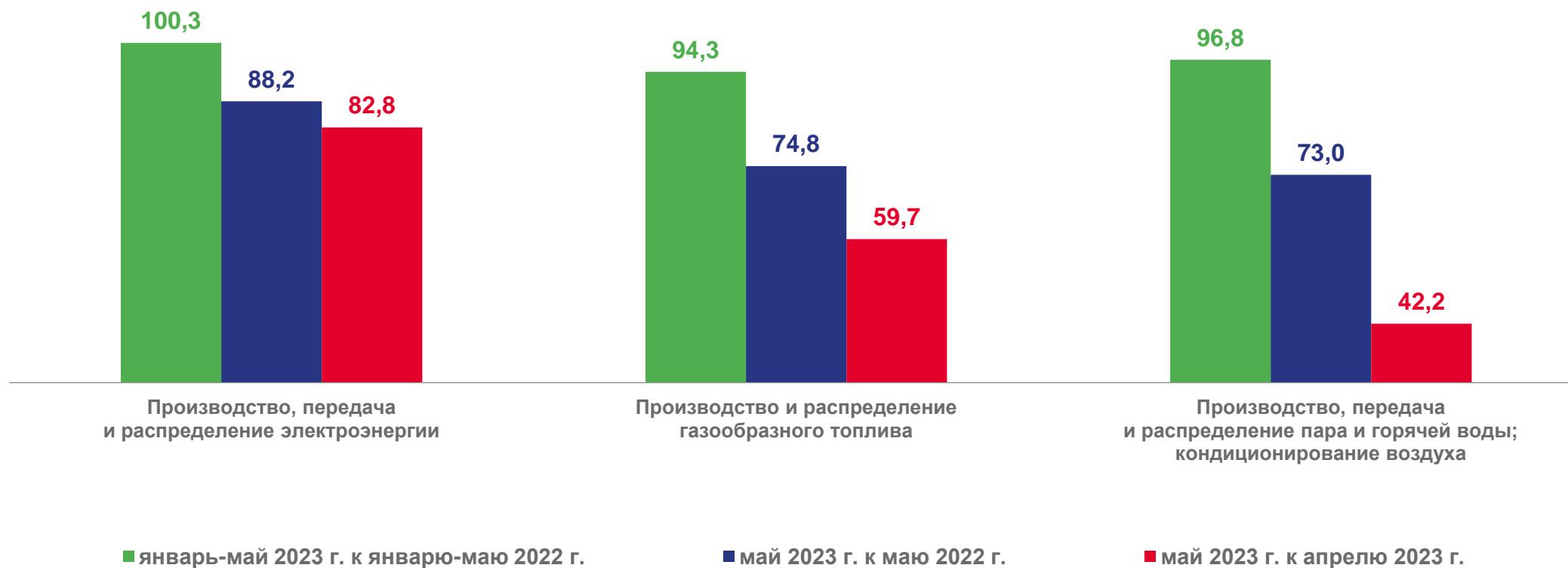
к предыдущему месяцу





ОБЕСПЕЧЕНИЕ ЭЛЕКТРИЧЕСКОЙ ЭНЕРГИЕЙ, ГАЗОМ И ПАРОМ; КОНДИЦИОНИРОВАНИЕ ВОЗДУХА

ПРОЦЕНТОВ





ВОДОСНАБЖЕНИЕ; ВОДООТВЕДЕНИЕ, ОРГАНИЗАЦИЯ СБОРА И УТИЛИЗАЦИИ ОТХОДОВ, ДЕЯТЕЛЬНОСТЬ ПО ЛИКВИДАЦИИ ЗАГРЯЗНЕНИЙ

ПРОЦЕНТОВ

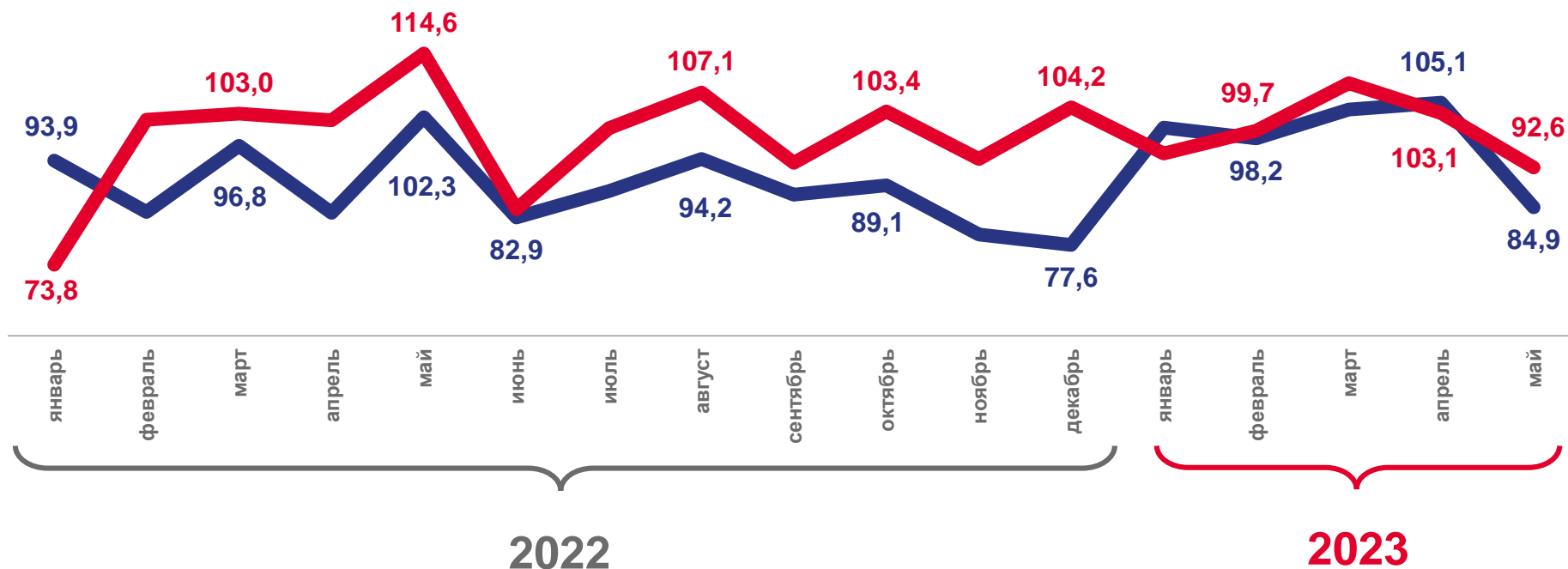
май 2023 года к маю 2022 года

Российская Федерация

93,7%

Приволжский федеральный округ

92,6%



к соответствующему месяцу предыдущего года



к предыдущему месяцу





ВОДОСНАБЖЕНИЕ; ВОДООТВЕДЕНИЕ, ОРГАНИЗАЦИЯ СБОРА И УТИЛИЗАЦИИ ОТХОДОВ, ДЕЯТЕЛЬНОСТЬ ПО ЛИКВИДАЦИИ ЗАГРЯЗНЕНИЙ

ПРОЦЕНТОВ

